



Misturinhas  
Caseiras



**PRODUTOS  
DE LIMPEZA  
CASEIROS**




# Misturinhas Caseiras



**AMACIANTE CASEIRO**



**LIMPADOR DE VIDROS**




**DESENGORDURANTE**



**PEDRA SANITÁRIA**

# AMACIANTE CASEIRO



## Ingredientes:

1 sabonete glicerinado ralado

3 litros de água

50 ml de vinagre de álcool


50 ml de leite de Rosas ®



## MODO DE PREPARO

Rale o sabonete de glicerina no ralador fino. Ferva 500 ml de água e adicione no sabonete ralado, mexa bastante até dissolução completa do mesmo. Depois de derretido o sabonete, deixe em repouso por 3 horas. Após o tempo em repouso, adicione dois litros e meio de água fria e mexa bastante. Adicione 50 ml de vinagre de álcool e 50ml de leite de rosas, mexa bem e o amaciante está pronto.

# LIMPADOR DE VIDROS



## Ingredientes:

½ de colher de sopa de amido de milho

50 ml de vinagre de álcool

50 ml de álcool etílico hidratado 92,8°,  
ou 100 ml de álcool etílico 46,2°

50 ml de água morna

Um frasco de embalagem tipo spay

Um funil

## MODO DE PREPARO

Acrescente todos os ingredientes no frasco de embalagem tipo spray com o auxílio do funil e misture bem.



# DESENGORDURANTE



## Ingredientes:

75 ml de vinagre de álcool

150 ml de água

1 e ½ colher de sopa de bicarbonato  
de sódio

50 ml de álcool etílico hidratado 92,8°

ou 100 ml de álcool etílico 46,2°

Um frasco de embalagem tipo spray


## MODO DE PREPARO

Acrescente todos os ingredientes em um frasco tipo spray com o auxílio de um funil e misture bem.





# PEDRA SANITÁRIA



## Ingredientes:

1 xícara de chá de bicarbonato de sódio

Suco de 2 limões (médio) 2 colheres de chá de sal

50 g sabão glicerinado (bem ralado)

Vinagre de álcool (até dar liga)

Óleo essencial de sua preferência

Rale o sabão 10 (dez) vezes no ralador médio. Coloque um pouco de água e em seguida dissolva, levando ao micro-ondas ou em banho-maria. Quanto mais sabão, mais duradoura e resistente será a sua pedra. Caso quiser, o sabão pode ser ralado mais vezes. E é essa mistura que dará liga a pedra. Em uma vasilha, colocar 2 colheres de chá de sal, 1 xícara de chá de bicarbonato de sódio, o suco dos dois limões, a misturinha do sabão, óleo essencial (do seu gosto). E para finalizar e dar ponto, adicionar o vinagre. A massa é para ficar mais "leve".



OBRIGADA